

組 番 名前

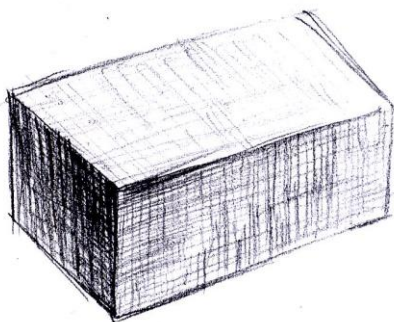
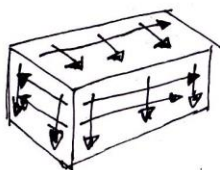
目標：線の向きを工夫して形を描き出そう。

<線の向きによって形を表す>


鉛筆によるデッサンで形を表していくとき、

◎形をなでるように線を重ねる

箱のような直方体は・・・



空き缶のような円筒形は・・・。

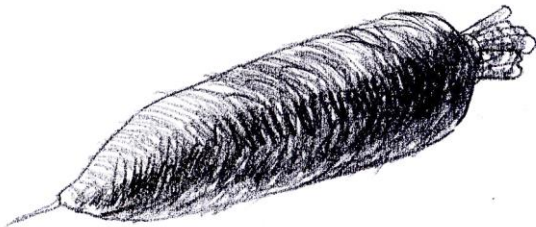
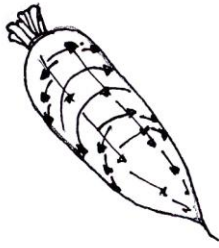


線の向きを参考に描いてみよう

線の向きを参考に描いてみよう


- その物を触っているような感覚で、面の向きと線の向きを考えて描くようにしよう。
- 鉛筆はこまめに削るようにしよう。丸まった芯では向きが出せなくなります。

人参を描くとしたら・・・



線の向きを参考に描いてみよう

りんごを描くとしたら・・・



線の向きを参考に描いてみよう

<今日の自己評価・感想>

○私語なく真剣にとりくめたか。	
○様々な形をなでるような線の向きをとらえることができたか。	
○形をなでるような向きの線を重ねて、描くことができたか。	

組 番 名前